

2024 학교예술강사 지원사업
학생 만족도 조사
운영 가이드(담당교사용)

2024. 8.

한국문화예술교육진흥원 및 17개 시·도 지역운영기관

I. 추진 목적

- ▶ 학교예술강사 지원사업 '학생 만족도 조사' 추진을 통해 교육활동에 대한 자체 점검 및 역량개발 자료로 예술강사 대상 결과 제공
- ▶ '학생 만족도 조사'의 제도화를 통해 학교예술강사 지원사업의 발전 및 문화예술교육 발전의 토대 마련

II. 학생 만족도 조사 개요

- ▶ 대상자: 배치받은 분야-교육과정 건의 수업이 종료되었으며, 근로계약 체결 및 최소 1시수 이상 출강한 전체 예술강사
- ▶ 수행자: 해당 예술강사 수업에 참여한 수혜학생 전체 ※ 특수학교 및 특수학급 학생 제외
- ▶ 조사기간: 연중 상시
- ▶ 조사월: 2024년 8월 ~ 12월 (* 대상월은 2024년 3월 ~ 12월)
- ▶ 조사시기: '분야-교육과정' 건별 수업 종료 후 만족도 조사 실시
 - ✓ 운영학교는 건별 수업 종료 시점 기준으로 사업기간 내 실시
 - ※ 학교 및 강사 포기 건도 1시수 이상 수업을 진행하였을 경우, 조사 진행 필요
- ▶ 조사실행 및 마감: 안내 이후부터 실행하여 조사 종료 직후에 마감 처리 필수
- ▶ 조사방법: 온라인시스템(ashool.arte.or.kr)을 통한 온라인 조사
 - 배치완료 후 시스템에서 생성되는 조사 URL 또는 QR코드를 담당교사가 수혜학생에게 배포하여 학생별로 온라인 조사를 실시
- ▶ 조사내용: 예술강사의 예술전문성, 교육전문성, 강사역량, 성실성, 전반적 만족도 등에 대한 설문문항으로 구성(총 6개 문항)
- ▶ 결과활용: 조사결과는 향후 수업 프로그램 개발 및 역량개발 등에 활용할 수 있도록 예술강사 대상 개별 제공
- ▶ 문의처: 해당 지역운영기관으로 문의

III. 만족도 조사 세부절차

① 조사지 URL/QR코드 확인 (담당교사)

- ▶ 분야-교육과정 건의 수업이 종료된 후, 온라인시스템(ashool.arte.or.kr) 내 생성된 만족도 조사지 URL/QR코드 확인
 - ✓ URL/QR코드 확인 경로: 온라인시스템 > [평가/조사관리] > [학생만족도조사]
 - ※ 인터넷 익스플로러에서 접속이 어려운 경우, '크롬(Chrome) 또는 '엣지(Microsoft Edge)' 브라우저로 접속 필요

② 조사 관련 유의사항 안내 및 URL/QR코드 배포 (담당교사 → 수혜학생)

- ▶ 학생들이 어느 강사에 대한 만족도 조사인지를 명확히 인지한 후 진행할 수 있도록 안내
- ▶ 학생들이 조사에 대해 충분히 이해한 후, 솔직하고 진지한 자세로 임할 수 있도록 분위기 조성 및 유의사항 안내

✓ 유의사항

- 예술강사 선생님이 진행한 수업 되돌아보기
- 바르고 고운 말 사용하기
- 진지한 자세로 임하기
- 감정에 치우치지 않고 공정하게 응답하기
- 설문 문항을 꼼꼼하게 읽고 응답하기
- 수업과 관련된 의견만 제시하기

③ 조사지 URL/QR코드로 링크 접속하여 만족도 조사 실행 (수혜학생)

- ▶ 담당교사가 안내해준 URL/QR코드로 링크 접속하여, 첫 페이지에 [학년/반/번호] 입력 후 [설문시작] 버튼 클릭하여 조사 실행
 - ✓ 번호의 경우, 중복응답 방지를 위한 것으로, 설문 시작 전 담당교사가 설문을 위한 임의의 번호를 학생별로 부여한 후, 학생은 해당 번호를 입력하여 설문 시작
- ▶ 해당 분야-교육과정 수업에 참여한 전체 학생 실시 필요(특수학교 및 특수학급 제외)
 - 담당교사 인솔 하에 교내 컴퓨터실 활용, 담당교사 컴퓨터 활용, 학교 전용 태블릿 PC(스마트패드 등)나 별도 개인 컴퓨터, 개인 휴대전화(스마트폰) 등을 통해 학교 여건에 맞는 방식으로 추진
 - ✓ 만족도 조사 응답은 반드시 학생이 직접 진행할 수 있도록 협조

④ 조사결과 검토 및 조사마감 (담당교사)

- ▶ **조사완료 여부 확인 및 입력사항 검토 ★**
 - 주관식 응답 내용 중, 적절하지 못한 용어 및 문구(비속어, 조사와 무관한 내용 등)가 있을 경우, 해당 학생에게 다시 수정하도록 안내 필요
- ▶ **[마감처리]버튼 클릭을 통해 조사결과 최종 제출 ★**
 - **조사 종료 직후에 [마감처리] 완료 필요**
 - 동일 분야-교육과정 건에 담당교사가 여러 명일 경우, 대표 1인이 마감처리 버튼을 클릭할 수 있도록 교사 간의 협의 필요
 - ✓ 최종제출 : 온라인시스템 > [평가/조사관리] > [학생만족도조사] > [마감처리] 클릭
 - ✓ 마감처리 완료 이후, 상태값이 '게시'로 변경되었을 경우에는 내용 수정 불가

⑤ 조사 결과 조회 (예술강사)



- ▶ 예술강사는 결과 조회시기에 온라인시스템에서 확인(항목별 평균점수, 주관식 내용 등 조회 가능)

IV. 만족도 조사지 문항

- ▶ 문항구성: 5점 척도의 객관식 문항 5개 및 서술형 문항 1개로 구성

조사영역		설문 문항			
		초등용		중등용	
1	예술 전문성	교과	선생님의 수업에서 교과서의 내용을 생생하게 배울 수 있었나요?	교과	선생님 덕분에 교과 내용에 대한 보다 풍성한 예술적 경험을 할 수 있었다.
		교과외	선생님의 수업에서 새로운 경험을 할 수 있었나요?	교과외	선생님은 학교에서 경험하기 어려운 예술적 체험을 제공해 주셨다.
2	수업역량	선생님과 하는 수업은 알차고 재미있어서 적극적으로 참여할 수 있었나요?		선생님과 하는 수업은 체계적이고 재미있어서 적극적으로 참여하였다.	
3	학생과의 상호작용	선생님은 우리들이 수업에 흥미와 관심을 가질 수 있도록 격려하고 존중해주셨나요?		선생님은 우리들이 수업에 잘 참여할 수 있도록 도와주시고, 우리의 생각과 감정을 존중해주셨다.	
4	강사소양	선생님은 열정을 갖고 성실하게 수업을 하셨나요?		선생님은 열의를 갖고 성실하게 수업을 하셨다.	
5	종합 만족도	선생님이 수업을 잘 이끌어주셔서 재미있고 좋았나요?		선생님의 수업이 만족스러워 예술 수업에 흥미와 관심을 갖게 되었다.	
6	종합의견 (개방형)	선생님 수업의 좋은 점이나 바라는 점은 무엇입니까?		좋았던 점이나 개선이 필요한 사항에 대해 자유롭게 적어주세요	

- ▶ 1~5번 문항은 평소 학생들이 느낀 예술강사 선생님의 수업과 가장 가깝다고 생각하는 곳에 클릭하여 응답하기

전혀 그렇지 않다	그렇지 않다	보통이다	그렇다	매우 그렇다
				

※ 참고: 전혀 그렇지 않다(1점) / 그렇지 않다(2점) / 보통이다(3점) / 그렇다(4점) / 매우 그렇다(5점)

- ▶ 6번 문항은 평소 예술강사 선생님의 수업에 대해 꼭 말하고 싶었던 의견을 자유롭게 작성하기(주관식으로 작성하기)

V. 만족도 조사 관련 FAQ

Q. '학생 만족도 조사' 결과를 담당교사가 열람할 수 있나요?

담당교사는 온라인시스템을 통해 학생들이 응답한 결과를 열람할 수 있습니다.

객관식 평점과 주관식 응답 결과 확인이 가능합니다.

이에 학생이 작성한 주관식 문항 내용을 검토해주시기 바랍니다. 특히 적절하지 못한 응답 내용(비속어, 조사와 무관한 내용 등)이 있을 경우, 해당 학생에게 다시 입력할 수 있도록 요청하거나 담당교사가 직접 정정 혹은 삭제 등을 통해 답변을 정리해주시기 바랍니다.

모든 입력이 마무리 되면 [마감처리] 버튼을 클릭하고, 제출을 완료해주시기 바랍니다.

✓ 응답결과 열람 : [평가/조사관리] > [학생만족도조사] > [응답자] 클릭

Q. 최종제출 완료 이후 조사결과 내용 수정이 가능한가요?

[마감처리] 버튼을 클릭하여 제출을 완료한 이후에도 [마감취소]를 통해 내용 수정 후 다시 제출이 가능합니다. 단, 지역운영기관에서 조사결과 '게시'를 처리한 이후에는 수정이 불가하여 [마감취소] 기능이 활성화되지 않는 점을 참고해주시기 바랍니다.

✓ 게시가 완료된 건은 상태값이 '게시'로 변경되며, 해당 건은 수정 불가

Q. 한 학생이 응답 내용 중 일부를 수정하고 싶다고 합니다. 응답이 완료된 설문지도 수정할 수 있나요?

제출 완료한 설문지 내용의 수정은 불가하지만, 정정이 필요할 경우, 설문지 첫 화면에서 기존에 입력한 [학년/반/번호]를 동일하게 입력하고, 설문지에 다시 응답하여 다시 제출해주시기 바랍니다. 이 경우 기존에 제출한 설문지는 삭제되고, 다시 제출한 설문지로 최종 제출됩니다. 단, 주관식 문항(개방형)의 경우, 비속어 또는 조사와 무관한 내용 등을 수정하기 위한 사유라면 담당교사가 해당 화면에 접근하여 직접 수정할 수 있습니다.

✓ 단, 마감처리 및 게시완료 건의 경우, 다시 제출 불가

Q. 만족도 조사는 반드시 수업이 종료된 후에 진행되어야 하나요?

만족도 조사 결과를 위한 설문지 URL/QR코드는 배치 완료 후에 온라인시스템에 자동으로 생성되지만, 보다 정확한 만족도 조사 결과 도출을 위해 반드시 해당 분야-교육과정 건의 수업이 종료된 후 진행해주시기 바랍니다.

✓ 안내 이전과 상반기에 이미 수업이 종료된 경우는 안내 직후에 학교에서 바로 조사를 진행할 수 있습니다. 12월 말에 수업이 종료되는 건은 수업이 종료되지 않더라도 12월 중에 조사를 완료할 예정입니다.

Q. 동일한 예술강사가 2개(교과 / 창의적 체험활동) 교육과정의 수업을 모두 진행하고 있는데 만족도 조사는 몇 번 진행하는 것인가요?

교육과정별로 수업방식 및 교육내용 등이 서로 다르며, 문항도 역시 일부 다르게 구성되어 있기 때문에 만족도 조사는 각 분야-교육과정 건별로 진행하고 있습니다. 따라서 **동일한 예술강사가 2개 교육과정의 수업을 모두 출강하는 경우, 만족도 조사는 각 분야-교육과정 건별로 총 2회 받으시게 됩니다. 참고로 조사 URL/QR코드도 총 2개가 생성됩니다.**

(아래 E학교 사례 참고)

✓ (참고) 조사 추진 사례 예시

학교	분야 /교육과정	배치 강사	최종			조사 횟수	비고
			배치 시수	출강 시수	출강 기간		
A학교	연극 /교과	a강사	100	100	3~12월	1회	· 분야-교육과정 1건에 대한 조사 총 1회 실시
B학교	국악 /교과	b강사	100	100	3~11월	2회	· 분야-교육과정 2건에 대한 조사 총 2회 실시
	국악/ 창의적 체험활동	c강사	50	50	3~7월		
C학교	무용/ 창의적 체험활동	d강사	80	80	4~10월	2회	· 분야-교육과정 1건에 배치된 2명의 강사에 대한 조사 총 2회 실시
		e강사	20	20	10~12월		
D학교	공예/ 교과	f강사	60	8 (8시수 출강 후 포기)	4월	1회	· 강사 및 학교 포기 건도 1시수 이상 출강하였을 경우에는 조사 실시
E학교	디자인/ 교과	g강사	40	40	3~6월	2회	· 동일한 강사가 2개 교육과정에 출강하였을 경우에는 조사 총 2회 실시
	디자인/ 창의적 체험활동		50	50	3~6월		

Q. 예술강사는 학생들의 조사결과를 어느 범위까지 확인할 수 있나요?

예술강사는 지역운영기관에서 최종게시 완료한 건에 한해 조사결과를 조회할 수 있으며, 해당 결과지에는 응답자 수, 총 평점, 문항별 평점, 주관식 응답 내용 등의 결과를 확인할 수 있습니다.

Q. 특수학교 및 특수학급 학생들은 왜 조사대상이 아닌가요?

일부 특수학교 및 특수학급 학생들의 경우, 온라인 조사 방식 등을 추진하는데 어려움이 있을 수 있어 대상에서 제외되었으나, 향후 해당 학생들을 위한 조사 및 질문방식 간소화 등의 고민을 통해 모든 수혜학생들의 만족도가 조사될 수 있도록 하겠습니다.

Q. 6월말에 수업이 종료되어 조사를 실시하지 못했습니다. 어떻게 하나요?

안내 이후부터는 운영학교에서 만족도 조사가 상시로 실시가 가능하기 때문에, 현재 조사를 진행해주시면 됩니다. 해당 예술강사는 자신의 만족도 조사 결과를 학교의 마감 처리와 지역 운영기관의 결과 게시일 이후에 확인할 수 있으므로 관련 사항을 예술강사에게 공유해주시기 바랍니다.

Q. 예술강사(또는 운영학교)의 사정으로 인해 수업을 중간에 포기하게 되었는데, 이 경우에도 조사를 실시해야 하나요?

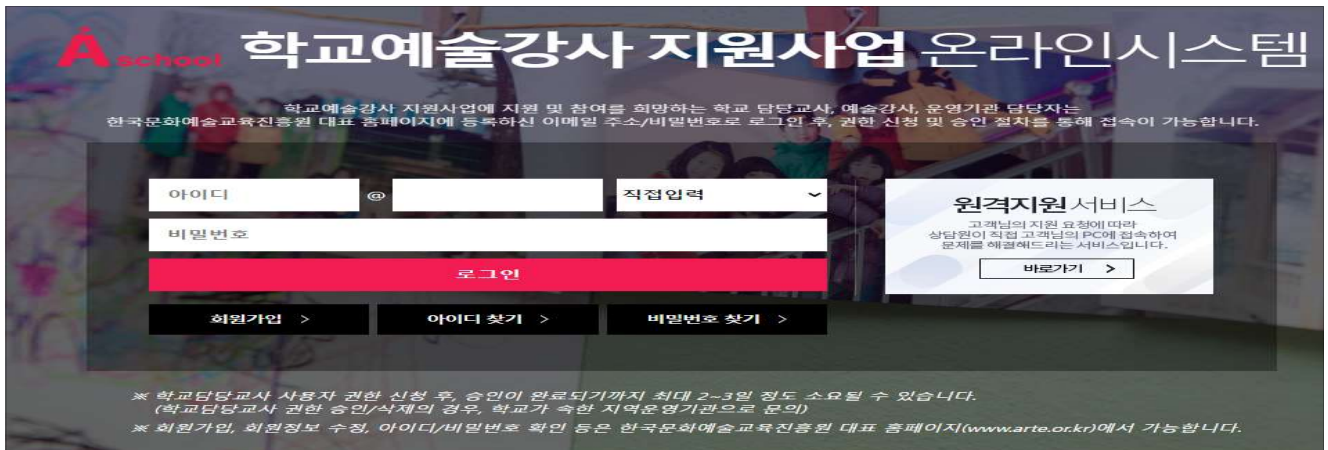
특정 분야-교육과정 수업을 포기한 경우, 해당 분야-교육과정에 배치된 예술강사가 1시수 이상 수업을 진행했다면 만족도 조사 대상에 포함됩니다. 이 경우에 해당된다면 운영학교에서 조사를 진행해주셔야 합니다.

VI. 온라인시스템 활용 매뉴얼

1. 온라인시스템 로그인

1) 학교예술강사 지원사업 온라인시스템(aschool.arte.or.kr) 로그인

- ※ 한국문화예술교육진흥원 대표 홈페이지의 아이디 및 비밀번호와 동일합니다.
- ※ 온라인시스템을 처음 이용하시는 경우, 먼저 한국문화예술교육진흥원 대표 홈페이지 회원가입을 하고, 온라인시스템 권한을 신청해주시면, 승인 이후부터 이용 가능합니다.
- ※ 지역운영기관에서 담당교사 재직 확인 및 권한 승인을 처리하며, 최대 2~3일 소요될 수 있습니다.
- ※ 전근 등의 사유로 이전과 다른 학교에 재직 중이신 경우, 지역운영기관에 문의하여 기존 권한을 삭제를 요청하시고, 다시 새로운 학교의 권한을 신청해주시기 바랍니다.



2) [메인페이지] - [평가/조사관리] - [학생만족도조사] 메뉴 클릭

학생만족도조사

설문조사 참여

- 학교 예술강사의 교육 활동을 다각적으로 점검하여, 예술강사의 역할 강화 및 전문성 신장 제고를 위해 학생만족도 조사를 진행하고자 합니다.
- 강사별 수업 종료 후 수업을 받은 학생을 대상으로 평가가 주진될 수 있도록 필요 부탁드립니다.
- 해당 조사 관련 상세 안내 사항은 별도의 안내 자료를 참고 부탁드립니다.
- 본 조사에 대한 응답은 통계법 제33조, 34조에 의거하여 비밀이 보장되며 통계적인 목적으로만 사용됩니다.
- 해당 페이지는 동일 사업 연도에 확인할 수 있는 페이지이며, 온라인시스템 상 사업연도가 변경되면 확인할 수 없습니다.

• 학생만족도조사 정보

강사명	강사번호	분야	교육과정	학생만족도조사 주소	응답자	상태	상태변경
김강사	16842	무용	교과	주소복사 QR코드	10	마감	마감취소
신강사	13683	국악	교과	주소복사 QR코드	1	진행중	마감처리

3) '학생 만족도 조사' 정보 및 페이지 확인

※ 배치된 '강사-분야-교육과정'별 '학생 만족도 조사' 주소지 URL/QR코드가 활성화됩니다.

※ '학생 만족도 조사'는 '강사-분야-교육과정'별 수업이 종료된 이후에 진행하시기 바랍니다.

학생 만족도조사 홈 > 평가/조사관리 > 학생 만족

- 학교 예술강사의 교육 활동을 다각적으로 점검하여, 예술강사의 역량 강화 및 전문성 신장 제고를 위해 학생만족도 조사를 진행하고자 합니다.
- 강사별 수업 종료 후 수업을 받은 학생을 대상으로 평가가 추진될 수 있도록 협조 부탁드립니다.
- 해당 조사 관련 상세 안내 사항은 별도의 안내 자료를 참고 부탁드립니다.
- 본 조사에 대한 응답은 통계법 제33조, 34조에 의거하여 비밀이 보장되며 통계적인 목적으로만 사용됩니다.
- 해당 페이지는 동일 사업 연도에 확인할 수 있는 페이지이며, 온라인시스템 상 사업연도가 변경되면 확인할 수 없습니다.

• 학생만족도조사 정보

강사명	강사번호	분야	교육과정	학생만족도조사 주소	응답자	상태	상태변경
김강사	16842	무용	교과	<input type="button" value="주소복사"/> <input type="button" value="QR코드"/>	10	마감	<input type="button" value="마감취소"/>
신강사	13683	국악	교과	<input type="button" value="주소복사"/> <input type="button" value="QR코드"/>	1	진행중	<input type="button" value="마감처리"/>

[학생 만족도 조사 정보]

- ▶ 강사명, 강사번호, 분야, 교육과정: 예술강사 배치 정보
- ▶ '학생 만족도 조사' 주소: '학생 만족도 조사' 진행 페이지 URL(하이퍼링크 연결)
- ▶ 응답자: 해당 '학생 만족도 조사' 응답 학생 수
- ▶ 상 태: '학생 만족도 조사' 진행 상황 표기
 - <진행중>: '학생 만족도 조사'가 진행 중인 조사 참여가 가능함
 - <마 감>: 담당교사가 '마감처리'를 완료한 상태로 '학생 만족도 조사' 진행이 불가하며, <마감취소> 버튼을 클릭하면 '진행중'으로 변경 가능함
 - <계 시>: 지역운영기관에서 '학생 만족도 조사' 결과를 발표한 상태이므로, '학생 만족도 조사'의 진행 및 수정이 불가함
- ▶ 상태변경: '학생 만족도 조사' 마감처리 및 마감취소 진행
 - <마감처리>: '학생 만족도 조사' 종료 후, <마감처리> 버튼을 클릭하여 결과를 제출
 - <마감취소>: 추가 설문이 필요할 경우, <마감취소> 버튼을 클릭하여 추가 설문 진행

2. 학생 만족도 조사 진행

1) 해당 수업 '학생 만족도 조사 주소'의 [주소복사]/[QR코드] 클릭 > 만족도 조사 페이지 생성

※ 주소 클릭 시 조사 페이지가 생성됩니다. 해당 페이지에서 바로 조사를 진행해도 되며, 상단 링크를 복사하여 주소창에 입력해도 참여 가능합니다(핸드폰으로도 접속 가능).

- 인터넷은 '크롬(Crome) 또는 '엣지(Microsoft Edge)' 브라우저로 접속 필요
- 담당교사 인솔 하에 교내 컴퓨터실 활용, 담당교사 컴퓨터 활용, 학교 전용 태블릿 PC(스마트패드 등) 혹은 별도 개인 컴퓨터, 개인 휴대전화(스마트폰) 등을 통해 학교 여건에 맞는 방식으로 추진

※ 학교 상황에 맞춰 수혜학생이 '학생 만족도 조사'를 참여할 수 있도록 협조바랍니다.

분야	교육과정	학생만족도조사 주소	응답자
무용	교과	주소복사 QR코드	10
국악	교과	주소복사 QR코드	1

← → 🔍 https://aschool.kdsoft.co.kr/survey.do?bsns_code=E202400001&schul_code=SE10003009&schul_rcept_no=3&instrctr_regist_no=23608 🏠 🌐

학교예술강사 지원사업 학생 만족도 조사

안녕하세요?
학교예술강사 선생님은 전국의 학교에서 국악, 연극, 영화, 무용, 만화애니메이션, 공예, 사진, 디자인 분야와 같은 문화예술교육이 다양하게 이루어질 수 있도록 수업을 하고 계십니다.
앞으로 예술강사 선생님들이 더 좋은 수업을 하실 수 있도록 돕기 위해, 예술강사 선생님의 수업에 대한 여러분의 만족도 조사를 진행하고자 합니다.
담당 선생님께서 알려주시는 유의사항을 잘 듣고, 여러분이 참여했던 예술강사 선생님의 수업에 대한 만족도를 솔직하게 입력해주시면 됩니다.
본 조사에 대한 응답은 통계법 제 33조, 34조에 의거하여 비밀이 보장되고, 응답 결과는 통계적인 목적으로만 사용됩니다.

저는 위의 조사 목적과 개인 정보 수집 및 이용에 대해 충분히 인지하고 동의합니다.

조사에 소중한 시간을 내어주셔서 감사합니다.

학교명	
과목명	만화/애니메이션 창의적 체험활동
선생님	
학년/반/번호	<input type="text"/> 학년 <input type="text"/> 반 <input type="text"/> 번호

설문시작

※ 학교 상황에 맞춰 수혜학생이 '학생 만족도 조사'를 참여할 수 있도록 협조 바랍니다.

- [QR코드]를 클릭하여 이미지를 다운로드(JPG)한 후, 해당 페이지를 인쇄하여 대상 학생에게 배포할 수 있습니다.
- 번호는 중복응답 방지를 위한 것으로, 담당교사는 설문 시작 전 해당 학생에게 임의의 번호를 부여하고, 학생은 해당 번호를 입력하여 설문 시작



1. [QR코드] 버튼을 클릭합니다.
2. 팝업 창 하단의 [QR코드 내려받기] 버튼을 클릭합니다.
3. QR코드 이미지가 정상적으로 다운로드 되었는지 확인합니다.

2) '학생 만족도 조사' 응답자(수혜학생) 정보 입력

※ 수혜학생의 정보를 입력합니다. (*개인 정보 수집 동의 필수)

- 번호는 중복응답 방지를 위한 것으로, 담당교사는 설문 시작 전 해당 학생에게 임의의 번호를 부여하고, 학생은 해당 번호를 입력하여 설문 시작

학교예술강사 지원사업 학생 만족도 조사

안녕하세요?

학교예술강사 선생님은 전국의 학교에서 국악, 연극, 영화, 무용, 만화애니메이션, 공예, 사진, 디자인 분야와 같은 문화예술교육이 다양하게 이루어질 수 있도록 수업을 하고 계십니다.

앞으로 예술강사 선생님들이 더 좋은 수업을 하실 수 있도록 돕기 위해, 예술강사 선생님의 수업에 대한 여러분의 만족도 조사를 진행하고자 합니다.

담당 선생님께서 알려주시는 유의사항을 잘 듣고, 여러분이 참여했던 예술강사 선생님의 수업에 대한 만족도를 솔직하게 입력해주시면 됩니다.

본 조사에 대한 응답은 통계법 제 33조, 34조에 의거하여 비밀이 보장되고, 응답 결과는 통계적인 목적으로만 사용됩니다.

저는 위의 조사 목적과 개인 정보 수집 및 이용에 대해 충분히 인지하고 동의합니다.

조사에 소중한 시간을 내어주셔서 감사합니다.

학교명	
과목명	만화/애니메이션 창의적 체험활동
선생님	
학년/반/번호	<input type="text"/> 학년 <input type="text"/> 반 <input type="text"/> 번호

설문시작

3) 설문문항 답변

- ※ 5개의 객관식(필수), 1개의 주관식(선택) 문항에 답변 후, '설문완료'를 클릭합니다.
- ※ '학생 만족도 조사' 응답은 수혜학생이 직접 실행할 수 있도록 협조바랍니다.

학교예술강사 지원사업 학생 만족도 조사

[조사방법]

- 1번부터 5번까지는 각 질문을 읽고 수업에 참여하면서 느꼈던 나의 생각과 가장 가까운 응답을 선택하고, 6번은 평소 여러분이 느낀 예술강사 선생님 수업에 대한 생각을 자유롭게 적어주시면 됩니다.
- 여러분의 응답과 개인정보는 보관되지 않고, 누가 어떻게 응답하였는지 알 수 없습니다. 여러분의 솔직한 응답은 예술강사 선생님들이 더 좋은 수업을 준비하는데 큰 힘이 됩니다.
- 조사에 대해 궁금한 점은 반드시 담당 선생님께 문의해주세요.

만족도 조사 이렇게해주세요!

예술강사 선생님이 진행한 수업을 되돌아보기!

감정에 치우치지 않고, 욕설, 비속어 사용 등 비방하지 않는 태도 필요!

공정하고 진지한 자세로 임하기!

설문 문항을 꼼꼼하게 읽고 응답하기!

• 기본정보

학교명		과목명	만화/애니메이션 창의적 체험활동
선생님		학년/반/번호	1학년 1반 1번호

• 설문문항

문항		전혀 그렇지 않다	그렇지 않다	보통이다	그렇다	매우 그렇다
						
질문 1 *	선생님의 수업에서 새로운 경험을 할 수 있었나요?	<input type="radio"/>	<input type="radio"/>	<input type="radio"/>	<input type="radio"/>	<input type="radio"/>
질문 2 *	선생님과 하는 수업은 알차고 재미있어서 적극적으로 참여할 수 있었나요?	<input type="radio"/>	<input type="radio"/>	<input type="radio"/>	<input type="radio"/>	<input type="radio"/>
질문 3 *	선생님은 우리들이 수업에 흥미와 관심을 가질 수 있도록 격려하고 존중해주셨나요?	<input type="radio"/>	<input type="radio"/>	<input type="radio"/>	<input type="radio"/>	<input type="radio"/>
질문 4 *	선생님은 열정을 갖고 성실하게 수업을 하셨나요?	<input type="radio"/>	<input type="radio"/>	<input type="radio"/>	<input type="radio"/>	<input type="radio"/>
질문 5 *	선생님이 수업을 잘 이끌어주셔서 재미있고 좋았나요?	<input type="radio"/>	<input type="radio"/>	<input type="radio"/>	<input type="radio"/>	<input type="radio"/>
질문 6	선생님 수업의 좋은 점이나 바라는 점은 무엇입니까?	<input type="text"/>				

설문완료

4) 설문 제출 및 '학생 만족도 조사' 제출 내용 수정

※ 아래의 '설문완료' 클릭 후, 확인을 클릭하면 설문이 등록됩니다. 다음 창에서도 확인 클릭 시, '학생 만족도 조사' 첫 화면으로 이동합니다.

aschool.kdlsoft.co.kr 내용:
 설문을 등록하시겠습니까?

확인
취소

학교예술강사 지원사업 학생 만족도 조사

[조사방법]

- 1번부터 5번까지는 각 질문을 읽고 수업에 참여하면서 느꼈던 나의 생각과 가장 가까운 응답을 선택하고, 6번은 평소 여러분이 느낀 예술강사 선생님 수업에 대한 생각을 자유롭게 적어주시면 됩니다.
- 여러분의 응답과 개인정보는 보관되지 않고, 누가 어떻게 응답하였는지 알 수 없습니다. 여러분의 솔직한 응답은 예술강사 선생님들이 더 좋은 수업을 준비하는데 큰 힘이 됩니다.
- 조사에 대해 궁금한 점은 반드시 담당 선생님께 문의해주세요.

만족도 조사 이렇게 해주세요!

예술강사 선생님이 진행한 수업을 되돌아보기!
 공정하고 진지한 자세로 임하기!

감정에 지우치지 않고, 욕설, 비속어 사용 등 비방하지 않는 태도 필요!
 설문 문항을 꼼꼼하게 읽고 응답하기!

• **기본정보**

학교명		과목명	만화/애니메이션 창의적 체험활동
선생님		학년/반/번호	1학년 1반 1번호

• **설문문항**

문항		전혀 그렇지 않다	그렇지 않다	보통이다	그렇다	매우 그렇다
		☹️	😞	😐	😊	😄
질문 1 *	선생님의 수업에서 새로운 경험을 할 수 있었나요?	<input type="radio"/>	<input type="radio"/>	<input type="radio"/>	<input type="radio"/>	<input checked="" type="radio"/>
질문 2 *	선생님과 하는 수업은 알차고 재미있어서 적극적으로 참여할 수 있었나요?	<input type="radio"/>	<input type="radio"/>	<input type="radio"/>	<input type="radio"/>	<input checked="" type="radio"/>
질문 3 *	선생님은 우리들이 수업에 흥미와 관심을 가질 수 있도록 격려하고 존중해주셨나요?	<input type="radio"/>	<input type="radio"/>	<input type="radio"/>	<input type="radio"/>	<input checked="" type="radio"/>
질문 4 *	선생님은 열정을 갖고 성실하게 수업을 하셨나요?	<input type="radio"/>	<input type="radio"/>	<input type="radio"/>	<input type="radio"/>	<input checked="" type="radio"/>
질문 5 *	선생님이 수업을 잘 이끌어주셔서 재미있고 좋았나요?	<input type="radio"/>	<input type="radio"/>	<input type="radio"/>	<input type="radio"/>	<input checked="" type="radio"/>
질문 6	선생님 수업의 좋은 점이나 바라는 점은 무엇입니까?	수업을 잘해주셔서 매우 좋았다.				

설문완료

※ 수혜학생이 '학생 만족도 조사' 제출 결과의 수정을 원할 경우, 동일 정보를 입력하여 '학생이 만족도 조사'를 진행할 수 있도록 안내 부탁드립니다.

· 주관식 응답 내용 중, 적절하지 못한 용어 및 문구(비속어, 조사와 무관한 내용 등)가 있을 경우 해당 학생에게 다시 수정하도록 안내 필요 또는 해당 내용 담당교사 확인 후 삭제 가능

※ '학생 만족도 조사'는 개인정보 입력 화면에서 동일한 정보를 입력할 경우, 최신 결과로 자동 업데이트됩니다.

3. 학생 만족도 조사 결과 확인 및 마감

1) '학생 만족도 조사' 참여 인원 및 개별 응답(주관식) 확인 / 주관식 수정 [메인페이지] - [평가/조사관리] - [학생만족도조사] - [응답자 수] 클릭

※ 응답자 수 및 응답 현황을 통해 최대한 많은 수혜학생이 '학생 만족도 조사'에 참여할 수 있도록 협조 부탁드립니다.

※ 응답자가 작성한 응답 현황 및 내용의 삭제는 원칙적으로 불가합니다. 불가피하게 삭제가 필요한 경우에는 지역운영기관으로 문의바랍니다. 단, 주관식 문항 중 적절하지 못한 응답 내용(비속어, 조사와 무관한 내용 등)이 있는 경우에 한하여 담당교사가 직접 해당 내용을 수정 또는 삭제할 수 있습니다.

학생만족도조사 주소	응답자	상태	상태변경
주소복사 QR코드	10	마감	마감취소
주소복사 QR코드	1	진행중	마감처리

※ 아래 사진과 같이 [학년/반/번호]에 따른 응답자별 평점과 주관식 문항 응답 내용을 확인할 수 있습니다. 만약 주관식 응답 수정이 필요한 경우(비속어, 조사와 무관한 내용 등), [수정] 버튼을 클릭하여 수정 또는 삭제가 가능합니다.

• 응답현황									개방형 문항(주관식)
지역	학교명	학교코드	교급	학년	반	번호	응답자별 평점		
강원	초등학교	SE10003008	초등학교	1	1	1	4.2		
강원	초등학교	SE10003008	초등학교	1	1	2	4		
강원	초등학교	SE10003008	초등학교	1	1	3	5		
강원	초등학교	SE10003008	초등학교	1	1	5	4.6		
강원	초등학교	SE10003008	초등학교	1	1	6	5		
강원	초등학교	SE10003008	초등학교	1	1	7	5		
강원	초등학교	SE10003008	초등학교	1	1	8	5		
강원	초등학교	SE10003008	초등학교	1	1	9	4.4		
강원	초등학교	SE10003008	초등학교	1	1	1	4.2		

수업 정말 재미있었어요 나중에 봐요

2) '학생 만족도 조사' 마감

※ '학생 만족도 조사'가 완료된 건에 한하여 '마감처리' 버튼을 클릭합니다.

(*학생 만족도 조사 건별 마감 처리 진행)

※ 최종적으로 '마감처리' 버튼을 클릭하지 않을 경우, 결과가 제대로 반영되기 어려울 수 있습니다. 반드시 조사 결과 직후에 '마감처리' 진행 협조를 부탁드립니다.

학생만족도조사 주소	응답자	상태	상태변경
주소복사 QR코드	10	마감	마감취소
주소복사 QR코드	1	진행중	마감처리

3) '학생 만족도 조사' 취소 및 마감 완료

※ '학생 만족도 조사'의 추가 진행을 원하는 담당교사께서는 '마감취소' 버튼을 클릭한 후, 추가 설문을 진행하시길 바랍니다.

- 주관식 응답 내용 중, 적절하지 못한 용어 및 문구(비속어, 조사와 무관한 내용 등)가 있을 경우 해당 학생에게 다시 수정하도록 안내 필요 또는 해당 내용 담당교사 확인 후 삭제 가능

학생만족도조사 주소	응답자	상태	상태변경
주소복사 QR코드	10	마감	마감취소
주소복사 QR코드	1	진행중	마감처리

※ 설문 수정이 완료되면, 반드시 '마감처리'를 다시 한 번 클릭해주시기 바랍니다.