



2021 온라인 아르떼 아카데미

# 연수 신청 매뉴얼

# 목 차

---

## 01. 연수신청 개요 및 문의처

## 02-04. 세부 회원가입 방법

02. 한국문화예술교육진흥원

03. 아르떼 아카데미AA (예술강사, 교원, 기획자, 행정인력 대상 진행되는 연간 전체 연수과정을 확인하는 사이트)

04. 온라인 아르떼 아카데미 (온라인 동영상연수를 실제 수강하는 사이트)

## 05. 온라인 아르떼 아카데미 연수 신청 방법

## 06. 온라인 연수 이수증 출력 방법

## 07. 온라인 연수 모바일 APP 수강 방법

# 01

연수 신청 개요 및 문의처

# 1. 연수 신청 개요

## ■ 신청 방법

### 처음 연수 신청을 하는 경우

01 진흥원([www.arte.or.kr](http://www.arte.or.kr)) 회원가입

02 아르떼 아카데미AA([hrd.arte.or.kr](http://hrd.arte.or.kr)) 로그인  
※ 아이디와 비밀번호는 진흥원 회원가입 정보와 동일

03 [마이페이지] 메뉴>나의 정보>회원번호 복사

04 온라인 아르떼 아카데미(<https://arte.hunet.co.kr/>)  
회원가입 ※가입 시 '아르떼아카데미' 회원번호 입력

05 로그인 후 [연수신청] 메뉴에서 수강신청

### 이전에 아르떼 아카데미 연수 신청을 해 본 경우

01 아르떼 아카데미AA([hrd.arte.or.kr](http://hrd.arte.or.kr)) 로그인  
※ 아이디와 비밀번호는 진흥원 회원가입 정보와 동일

02 [마이페이지] 메뉴>나의 정보>회원번호 복사

03 온라인 아르떼 아카데미(<https://arte.hunet.co.kr/>)  
회원가입 ※가입 시 '아르떼아카데미' 회원번호 입력

04 로그인 후 [연수신청] 메뉴에서 수강신청

## ■ 문의처 ※ 정확한 안내를 위해 문의처가 내용별 상이하오니, 이 점 양해부탁드립니다.

- AA가입방법 및 학교 예술강사 의무/선택연수 관련(평일 09:00~18:00): 1600-0144(1번, 학교문화예술교육)
- AA가입방법 및 전체 연수 관련(평일 09:00~18:00): 1600-0144(3번, 연수)
- <온라인 아르떼 아카데미> 가입방법 및 시스템 관련(평일 08:00~18:00, 주말/공휴일 09:00~18:00): 1588-6559

# 02

## 진흥원 홈페이지 회원가입 방법

**\*진흥원 홈페이지에 가입하면, 아르떼 아카데미AA 홈페이지도 자동으로 가입연동 됩니다(아이디, 비번 동일).**

## 2. 회원가입 방법 (진흥원 및 아르떼아카데미 회원이 아닌 경우)

### 1)진흥원 홈페이지([www.arte.or.kr](http://www.arte.or.kr)) 접속 후 메인화면 좌측 하단 “회원가입” 진행

The screenshot shows the ARTE website homepage. On the left is a dark navigation menu with the following items: 한국문화예술교육진흥원, 문화예술교육사업, 사업공모입찰, 아르떼소식, 아르떼자료실, 기관소개, 정보공개, 고객센터, 통합검색. At the bottom of the menu, '로그인' and '회원가입' are visible, with '회원가입' highlighted by a red box. The main content area features a large banner for '학교 문화예술 교육' (School Cultural Education) with the text '교사와 예술강사의 협업은 학교와 아이들을 변화시키며 문화예술교육을 더욱 빛나게 합니다.' and '문화예술교육 국제교류 및 대외홍보'. To the right of the banner is a light blue box for '2021년 제1차 2급 문화예술교육사 자격교부신청안내' (2021 1st 2nd Grade Cultural Arts Education Teacher Qualification Application Notice) with dates '2021.2.1.(월) ~ 2.26.(금)' and a '자세히 보기' button. Further right is a teal box for 'arte 라이브러리' (arte Library) with the text '문화예술교육 지식정보 서비스 플랫폼'. Below these is a section for '아르떼 소식' (ARTE News) with a '+ ' icon. It contains a table with columns '공지사항' (Notice), '보도자료' (Press Release), and '채용공고' (Job Posting). The '공지사항' column lists several notices with dates ranging from 2021-01-12 to 2021-12-29. At the bottom is a blue banner for '공익신고' (Public Interest Reporting) with the text '세상을 바꾸는 행동하는 양심 공익신고'.

## 2. 회원가입 방법 (진흥원 및 아르떼아카데미 회원이 아닌 경우)

### 2) 이용 약관 및 안내사항에 동의함 체크

#### 회원가입

한국문화에교육진흥원에 회원가입을 하시면 연계서비스인 통합운영시스템, CETA, 교수학습지원센터를 다시 로그인 하지 않고 서비스를 이용하실 수 있습니다.

STEP 1  
✓

약관동의

STEP 2  
☎

실명확인

STEP 3  
📄

회원정보입력

STEP 4  
🔒

가입완료

---

#### ▶ 약관동의

회원가입을 위해서 이용약관, 개인정보 수집 및 이용에 대한 안내를 읽고 동의해 주세요.

이용약관

1. 이 약관은 "아르떼(artE)" 웹사이트에서 온라인으로 공시함으로써 효력을 발생하며, 합리적인 사유가 발생할 경우 관련법령에 위배되지 않는 범위 안에서 개정될 수 있습니다. 개정된 약관은 온라인에서 공시함으로써 효력을 발휘하며, 이용자의 권리 또는 의무 등 중요한 규정의 개정은 사전에 공지합니다.

2. "아르떼(artE)"는 합리적인 사유가 발생할 경우에 이 약관을 변경할 수 있으며, 약관을 변경된 경우에는 지체 없이 이를 사전에 공지합니다.

3. 이 약관에 동의하는 것은 정기적으로 웹을 방문하여 약관의 변경사항을 확인하는 것에 동의함을 의미합니다. 변경된 약관에 대한 정보를 알지 못해 발생하는 이용자의 피해는 "아르떼(artE)"에서 책임지지 않습니다.

제 3 조 (약관의 준칙)  
이 약관에 명시되지 않은 사항이 관계법령에 규정되어 있을 경우에는 그 규정에 따릅니다.

이용약관에 동의합니다.

개인정보 수집 및 이용에 대한 안내

▶ 개인정보의 수집·이용목적 및 보유·이용기간

수집하는 개인정보의 항목	개인정보의 수집·이용 목적	개인정보의 보유 및 이용기간
이름, 주민등록번호/외국인등록번호, 또는 I-PIN(개인식별번호)	홈페이지 이용에 따른 본인 식별/인증 절차에 이용	주민등록번호/외국인등록번호/ I-PIN은 별도로 저장하지 않으며 실명인증용으로만 이용
회원제 서비스 이용에 따른 본인 식별		

개인정보 수집 및 이용에 동의합니다.

동의 합니다


동의하지 않습니다

## 2. 회원가입 방법 (진흥원 및 아르떼아카데미 회원이 아닌 경우)

### 3) 실명인증

**회원가입**

한국문화예교육진흥원에 회원가입을 하시면 연계서비스인 통합운영시스템, CETA 교수학습지원센터를 다시 로그인 하지 않고 서비스를 이용하실 수 있습니다.



STEP 1 약관동의    STEP 2 실명확인    STEP 3 회원정보입력    STEP 4 가입완료

**실명확인**

- 입력하신 소중한 사용자 등록정보는 회원님의 명백한 동의 없이 공개 또는 제 3자에게 입력되지 않으며, 개인정보보호 보안시스템을 통해 외부 위협으로부터 보호되고 있습니다.
- 휴대폰 인증, 아이핀 인증 중 하나를 선택하여 실명확인을 진행하여 주십시오.

**휴대폰 인증**

내 명의(이름)로 가입된 휴대폰을 통한 본인 인증 서비스입니다.  
(동일한 번호로 1개 아이디 가입 가능)

**공공 아이핀(I-PIN)인증**

- 아이핀은 정보통신부에서 주관하는 주민등록번호 대체 수단으로 회원님의 주민등록번호 대신 식별 ID를 한국신용정보로부터 발급받아 본인확인을 하는 서비스입니다.
- 아이핀 인증을 통한 가입을 원하시면 아이핀 인증 버튼을 눌러 한국문화예교육진흥원 회원가입을 진행해 주세요.
- 아이핀에 대한 도움말을 원하시면 아래의 아이핀 도움말 버튼을 클릭하시면 자세한 사항을 안내받을 수 있습니다.

아이핀 도움말 >

### 4) 상세정보 입력 후 회원가입 클릭



# 03

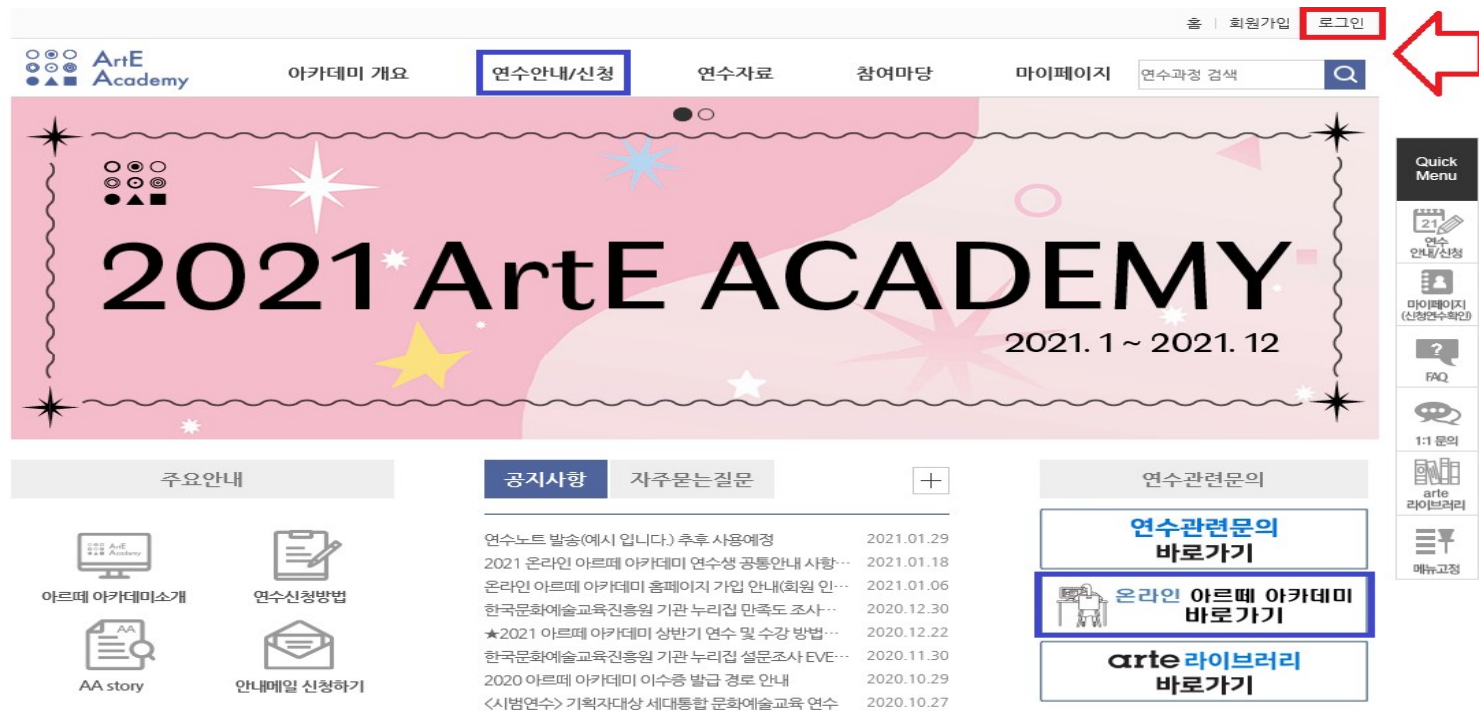
## 아르떼 아카데미AA 홈페이지 로그인 방법

\*AA홈페이지는, 예술강사, 교원, 기획자, 행정인력 대상 진행되는 “연간 전체 연수과정”을 확인하는 사이트입니다.

### 3. 아르떼 아카데미AA 로그인 방법

#### 1) 아르떼 아카데미AA(https://hrd.arte.or.kr) 로그인

※ 진흥원 홈페이지 아이디 및 비번과 동일하기 때문에 별도의 회원가입 불필요



※ 로그인 후, [연수안내/신청] 메뉴에서 월별 운영 연수 확인 가능

※ 홈페이지에서 온라인 아르떼 아카데미 바로가기 가능

### 3. 온라인 아르떼 아카데미 회원 가입방법

2) 아르떼 아카데미AA(<https://hrd.arte.or.kr>) 로그인한 상태에서,

- 마이페이지>나의 정보>**회원번호 확인(드래그 후 복사)** (\*예술강사 등록번호와 동일)

ArtE Academy

아카데미 개요   연수안내/신청   연수자료   참여마당   **마이페이지**   연수과정 검색

마이페이지 > 나의 정보

## 나의 정보

나의 정보를 확인합니다.

**연수생 정보**

이름	■■■■■	성별	남
<b>회원번호</b>	<b>5285095</b>		
생년월일	19■■■■■	이메일	■■■■■@arte.or.kr
핸드폰	010-■■■■■	전화번호	■■■■■
주소	서울특별시 마포구 상암산로76 11층 교육연수센터 우)03965		

회원정보수정 \* (회원정보수정은 진흥원 대표홈페이지로 연결됩니다.)

# 04

## 온라인 아르떼 아카데미 회원 가입 방법

\*온라인 아르떼 아카데미는, 온라인 동영상연수를 실제 수강하는 사이트입니다.

## 4. 온라인 아르떼 아카데미 회원 가입 방법

### 1) 온라인 아르떼 아카데미(<https://arte.hunet.co.kr/>) 접속 및 회원가입

The screenshot displays the ArtE Academy website interface. At the top left is the logo with the text 'ArtE Academy'. A search bar labeled '통합검색' is located at the top right. Below the logo, there are navigation tabs: '연수 신청', '나의 강의실', '마이크로러닝', and '연수원 상담실'. On the right side, there is a vertical menu with icons for '한국문화예술교육진흥원(아르떼)', '학습하기', '교육이력', '자주 묻는 질문', and '1:1 상담문의'. The main content area is divided into several sections:

- MEMBER LOGIN:** Includes fields for '아이디' (ID) and '비밀번호' (Password), a '로그인' button, and a '회원가입' link highlighted with a red box. There is also a checkbox for '보안검속' and a link for '아이디/비밀번호 찾기'.
- 자체과정:** A carousel of course cards with titles like '[ArtE]지역사회와 문화예술교...', '[ArtE]매거지로서의 예술가', and '[ArtE]4차 산업혁명시대의 예...'. Each card has a small image and a title.
- 나의 학습현황:** A section with a laptop icon and the text '로그인을 하시면 학습현황을 보실 수 있습니다.' (You can view your learning status after login).
- 마이클러닝 과정:** A carousel of course cards with titles like '5분이면 OK, 짧은 시간에 인...', '13살 경제교육, 미래가 바뀐다', 'DESIGN FOR GOAT 레전드가 된다', and '우리 뇌의 5가지 특성'.
- 공지사항:** A section with the text '등록된 데이터가 없습니다.' and a '더보기' link.
- 모바일 APP 설치안내:** A section with a QR code and instructions: '1. 네이버, 다음 등의 어플 중 하나를 실행하여 QR코드를 촬영해 주세요.' and '2. 휴대폰 번호 입력' with a '보내기' button. Below the QR code, it says '설치 URL을 보내드립니다.'.
- 학습문의 1588-6559:** A section with contact information: '학습상담' (평일 08:00~18:00, 주말 및 공휴일 09:00~18:00) and '학습장애' (평일 09:00~21:00, 주말 및 공휴일 09:00~18:00(단, 12:00~13:00 제외)).

At the bottom, there is a copyright notice: 'Copyright © 한국문화예술교육진흥원(아르떼). All rights reserved. [개인정보 처리방침]' and the text '교육담당'.

## 4. 온라인 아르떼 아카데미 회원 가입방법

### 2) 회원가입 정보 입력

※ 가입과정 중, 아래 '진흥원 홈페이지 회원번호' 항목에서 아르떼 아카데미AA **회원번호** 필수 입력

(\*예술강사 등록번호와 동일하며, 회원번호 확인방법은 11p 참조)

- 이전 단계에서 회원번호를 복사한 경우, 바로 붙여넣기

<b>* 대상구분</b>	<input checked="" type="radio"/> 일반 (예술강사, 기획자, 행정인력 등) <input type="radio"/> 교원(NEIS 번호 보유자) <small>※ 직무연수 대상 확인을 위해 연수생 구분을 선택해 주세요.</small>
---------------	---

<b>■진흥원 홈페이지 회원번호</b>	
<b>* 회원번호</b>	<input type="text"/>

# 05

온라인 아르떼 아카데미 연수 신청 방법

## 5. 온라인 아르떼 아카데미 연수 신청 방법

- 1) [연수신청] > [학교예술강사 연수] > 의무연수 확인 후, '수강신청' 클릭
- 2) [나의 강의실] > [정규연수 학습] > '학습하기' 클릭

The screenshot shows the ArtE Academy website interface. At the top, there is a navigation bar with '연수 신청' (Course Application) highlighted. A dropdown menu is open under '연수 신청', with a red arrow pointing to '학교예술강사연수' (School Art Teacher Course). Below the dropdown, there are search filters for '과정명' (Course Name) and '스마트학습도구' (Smart Learning Tool). A search bar shows '3 건이 검색되었습니다.' (3 items found). Below the search results, there is a table of courses with columns for '과정명' (Course Name), '기간' (Duration), '시간' (Time), '미리보기' (Preview), and '학습하기' (Learn). The table lists three courses, each with a '수강신청 >' button.

과정명	기간	시간	미리보기	학습하기
[ArtE]매개자로서의 예술가	2개월	8시간	미리보기	수강신청 >
[ArtE]지역사회와 문화예술교육 공간	2개월	8시간	미리보기	수강신청 >
[ArtE]4차 산업혁명시대의 예술창작과 교육 '데이터학과 인공지능'	2개월	8시간	미리보기	수강신청 >



# 06

온라인 아르떼 아카데미 이수증 출력방법

## 6. 온라인 아르떼 아카데미 이수증 출력방법

- [나의강의실] > [정규연수 교육이력] > 80% 수강 완료한 과정 '수료증' 클릭

The screenshot shows the ArtE Academy user interface. The navigation bar includes '정규연수', '기타연수', '나의 강의실', and '연수원 상담실'. The '나의 강의실' tab is active, and a red box highlights the '정규연수 교육이력' link. Below this, a year selector shows '2021'. A table lists various courses with their completion status. A red arrow points to the '수료증' (Certificate of Completion) button for the course '학교 융복합 문화예술교육 : 함께하는 첫 걸음', which has a completion rate of 100.0%. The right sidebar contains user information and a QR code for mobile app access.

과정분류	교육형태	과정명	현황
기초과정	온라인	[온라인] [행정인력 기초과정] 문화예술 행정(계약,세무,노동)	수료확정중 0.0점
기초과정	온라인	[온라인] [행정인력 기초과정] 문화예술교육 실무(행정인의 하루)	수료확정중 0.0점
기초과정	온라인	[온라인] [행정인력 기초과정] 문화예술교육 온라인 행정(기획,개발,저작권)	수료확정중 0.0점
기초과정	온라인	[온라인] 학교 융복합 문화예술교육 : 함께하는 첫 걸음	수료 100.0점 수료증
주제특화과정	온라인	[온라인] [설계형 단계] 발상의 구조화와 기획	수료 100.0점 수료증
주제특화과정	온라인	[온라인] 학교와 학생의 이해	수료 100.0점 수료증

# 07

온라인 동영상연수 모바일 APP 수강 방법


# 7. 온라인 연수 모바일 APP 수강 방법

홈페이지 하단 설치 안내 참조(QR코드 혹은 URL을 통한 접속 후 어플 다운로드)

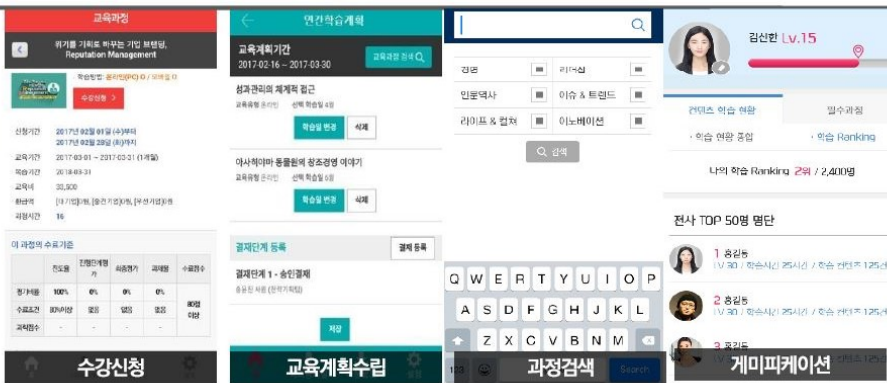
### 모바일 APP 설치안내


- 1 네이버, 다음 등의 어플 중 하나를 실행하여 QR코드를 촬영해 주세요.
- 2   설치 URL을 보내드립니다.





**▶ 팝업 플레이어**  
배속 설정 최대 2배속  
학습장과 다른 앱 동시 구동





**▶ 100% 진도 연동**  
기기에 상관없이 지난 학습이 종료된 시점에서 이어서 학습 (100% 진도 연동)